Création compte par l'élève

1) Se rendre sur le site https://des-nouvelles-dailleurs.fr

→ Cliquer sur "Connecter"

→ Saisir une adresse mail fictive du type prenom.nom@nomcollege/lycee.fr

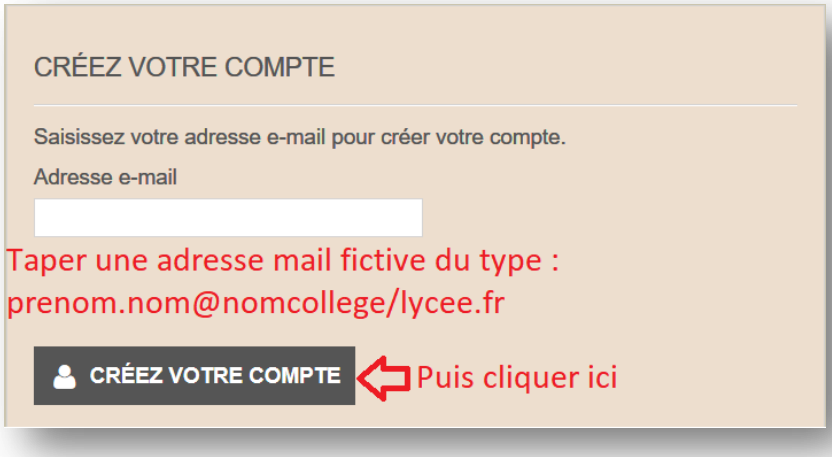

2) Saisie des informations personnelles

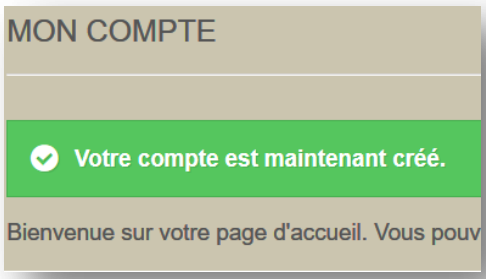

Votre compte est créé

3) Mettre son livre dans le panier

→Cliquer sur le menu parution et choisir la langue du livre souhaité.

→Après avoir choisi le roman souhaité, l'ajouter au panier.

→Et enfin valider le panier.

4) Finaliser la commande

→ Valider le récapitulatif en cliquant sur "COMMANDER".

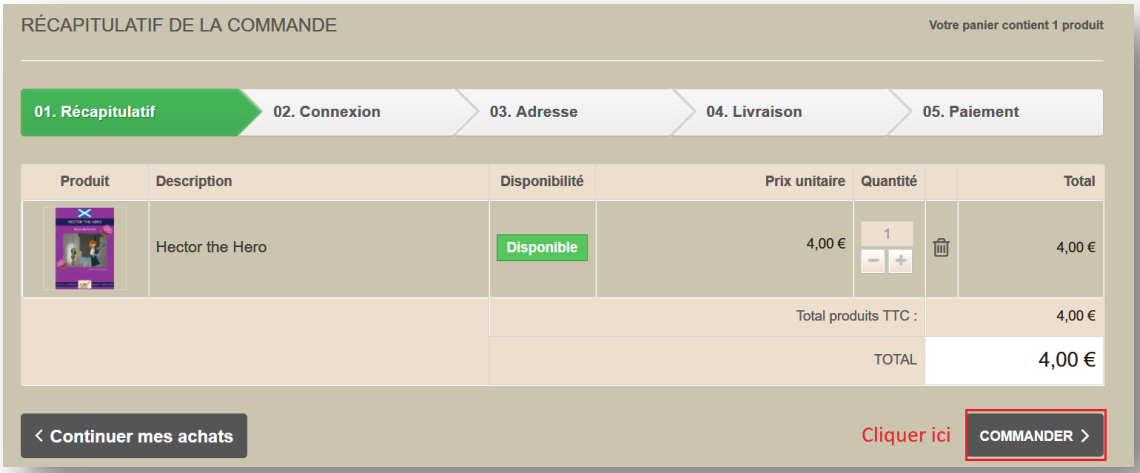

→ Saisir les informations concernant le collège et le numéro de téléphone du responsable légal de l'élève.

→ Poursuivre la procédure en cliquant sur "COMMANDER".

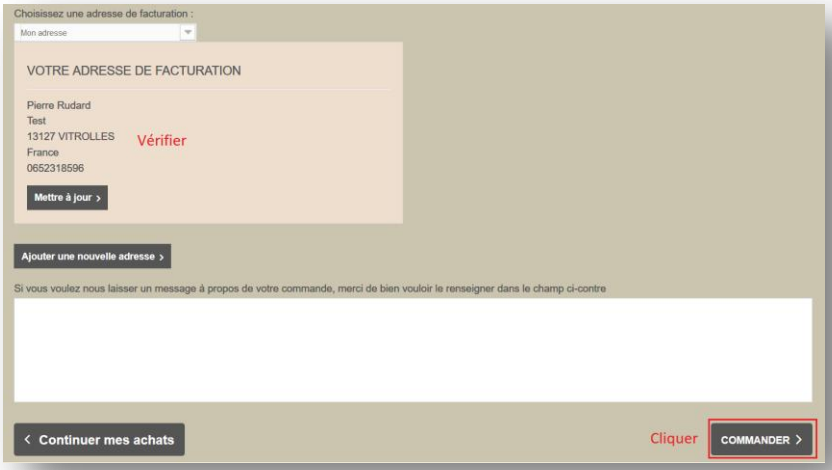

→ Accepter les conditions générales et cliquer sur COMMANDER.

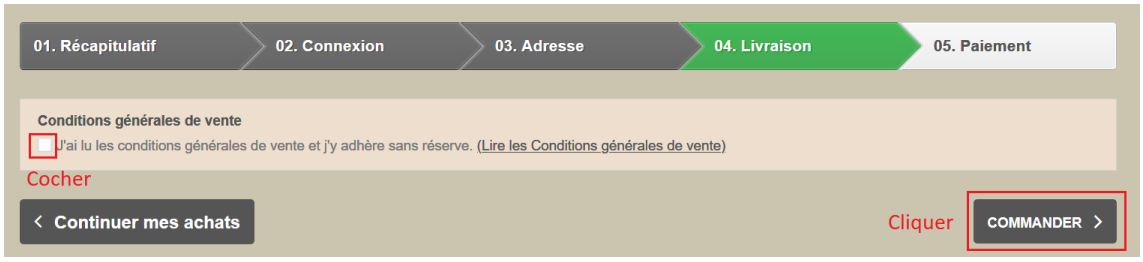

→ Choix du mode de règlement : **<u>Espace élève commande de groupe collège/lycée</u>**

→ On confirme que le règlement sera effectué par le collège qui a passé la commande.